



VICEPRESIDENCIA DE LA
REPÚBLICA DOMINICANA



PROGRESANDO
CON SOLIDARIDAD

PREMISAS

Plan Estratégico

2012 - 2016

Familias Incluidas en el Programa

Resultados del Plan de Gobierno redactados como indicadores de impactos

Incorporar 200,000 nuevas familias al Programa Solidaridad y articularlas con la política activa de empleo y el fortalecimiento de microempresas.



Indicadores del Progresando con Solidaridad que contribuyen con la meta	Meta Anual					Corresponsabilidad
	2012	2013	2014	2015	2016	
1.- Incorporar 114,228 familias del Programa Progresando que no pertenecen al Programa Solidaridad.	14,228	50,000	50,000	-	-	✓ Verificación por parte del SIUBEN.
2.- Incorporar 85,772 nuevas familias que no pertenecen ni al Programa Progresando ni al Programa Solidaridad.	-	50,000	35,772	-	-	✓ Identificación por parte del SIUBEN.

Resultados del Plan de Gobierno redactados como indicadores de impactos

Proteger y fortalecer la familia.



Indicadores del Progresando con Solidaridad que contribuyen con la meta	Meta Anual					Corresponsabilidad
	2012	2013	2014	2015	2016	
1.- Incorporar al programa Progresando con Solidaridad un total de 517,283 familias que pertenecen al Programa Solidaridad.	57,283	230,000	230,000	-	-	✓ Establecer marco legal adecuado, así como recursos económicos Poder Ejecutivo.
2. Dar seguimiento en la nueva modalidad del Programa a un total de 803,455 familias que pertenecen al Programa Progresando con Solidaridad.	257,683	537,683	803,455	803,455	803,455	✓ Provisión de recursos teniendo en cuenta naturaleza operativa del programa.

Componente: Identificación

Resultados del Plan de Gobierno redactados como indicadores de impactos

Programa especial de documentación de identidad.




Indicadores del Progresando con Solidaridad que contribuyen con la meta	Meta Anual					Corresponsabilidad
	2012	2013	2014	2015	2016	
Todos los miembros menores de 18 años de las familias progresando con actas de nacimiento.	579,787	1,209,787	1,807,774	1,807,774	1,807,774	✓ La Junta Central Electoral garantiza el establecimiento de oficialías en los hospitales públicos.
Todos los miembros adultos/as de las familias Progresando con cédula.	347,872	725,872	1,084,664	1,084,664	1,084,664	✓ La Junta Central Electoral ejecuta estrategia de respuesta a declaración de adultos.

Componente: Salud Integral

Resultados del Plan de Gobierno redactados como indicadores de impactos

Reducir la mortalidad materna por debajo de 50 por 100,000 nacidos vivos, la mortalidad de menores de un año, por debajo de 16 por mil nacidos vivos, la mortalidad de menores de cinco años por debajo de 20 por mil nacidos vivos y reducir el embarazo en las adolescentes.



Indicadores del Progresando con Solidaridad que contribuyen con la meta	Meta Anual					Corresponsabilidad
	2012	2013	2014	2015	2016	
1. Todos los niños/as menores de 6 años de familias progresando tienen esquema de vacunación completa y controles de salud al día.	127,543	266,132	406,323	410,646	414,968	✓ El Ministerio de Salud Pública y Asistencia Social debe garantizar la provisión de vacunas en las Unidades de Atención Primaria y los hospitales del sistema de salud.

Resultados del Plan de Gobierno redactados como indicadores de impactos

Reducir la Mortalidad materna por debajo de 50 por 100,000 nacidos vivos, la mortalidad de menores de un año, por debajo de 16 por mil nacidos vivos, la mortalidad de menores de cinco años por debajo de 20 por mil nacidos vivos y reducir el embarazo en las adolescentes.



Indicadores del Progresando con Solidaridad que contribuyen con la meta	Meta Anual					Corresponsabilidad
	2012	2013	2014	2015	2016	
2.-Las embarazadas de familias Progresando están bajo controles de salud, vacunación y alimentación al día.	9,792	20,432	30,531	30,836	31,145	✓ El Ministerio de Salud Pública y Asistencia Social debe garantizar la presencia de los médicos pasantes en las Unidades de Atención Primaria del Sistema de salud, así como la provisión de los suplementos alimenticios y las vacunas correspondientes para las embarazadas.

Resultados del Plan de Gobierno redactados como indicadores de impactos

Implementar un ambicioso programa de Salud Familiar y Comunitaria, procurando garantizar la atención integral a la salud reproductiva de las mujeres, incluyendo la protección de la maternidad y lactancia, y priorización de la reducción de la mortalidad materna.



Indicadores del Progresando con Solidaridad que contribuyen con la meta	Meta Anual					Corresponsabilidad
	2012	2013	2014	2015	2016	
3.-Mujeres con más de 35 años de familias Progresando con exámenes de Papanicolaou y mamas al día.	110,159	229,859	343,477	346,912	350,381	✓ El Ministerio de Salud Pública y Asistencia Social debe garantizar la provisión de los utensilios necesarios para la realización de las pruebas en las Unidades de Atención Primaria y los hospitales del Sistema de salud.

Resultados del Plan de Gobierno redactados como indicadores de impactos


Proteger y fortalecer familias.



Indicadores del Progresando con Solidaridad que contribuyen con la meta	Meta Anual					Corresponsabilidad
	2012	2013	2014	2015	2016	
4.- Los miembros de las familias progresando han recibido por lo menos un chequeo odontológico u oftalmológico.	8,652	30,000	30,000	30,000	20,000	✓ El Gabinete Social desarrolla las jornadas Sonrisa y Mirada Feliz dirigidas a las familias incluidas en el Programa Progresando con Solidaridad.

Resultados del Plan de Gobierno redactados como indicadores de impactos

Impulsar una educación de calidad, fundamentada en el desarrollo de capacidades de formación en solidaridad y valores positivos, la salud sexual y reproductivo.



Indicadores del Progresando con Solidaridad que contribuyen con la meta	Meta Anual					Corresponsabilidad
	2012	2013	2014	2015	2016	
5.-Adolescentes y jóvenes de familias Progresando orientadas en salud sexual y reproductiva y VIH/SIDA.	162,856	339,816	507,784	512,862	517,990	✓ CONAVIHSIDA proporciona material educativo.

Resultados del Plan de Gobierno redactados como indicadores de impactos

Implementar un ambicioso programa de Salud Familiar y Comunitaria, procurando garantizar la atención integral a la salud reproductiva de las mujeres, incluyendo la protección de la maternidad y lactancia, y priorización de la reducción de la mortalidad materna.



Indicadores del Progresando con Solidaridad que contribuyen con la meta	Meta Anual					Corresponsabilidad
	2012	2013	2014	2015	2016	
6. Mujeres lactando de forma exclusiva a infantes de cero-seis meses.	1,958	4,495	7,022	7,401	7,786	✓ El Gabinete Social desarrolla acciones de concienciación sobre la importancia y los beneficios de la lactancia materna para la madre y el/a niño/a.

Resultados del Plan de Gobierno redactados como indicadores de impactos

Proteger y fortalecer familias.



Indicadores del Progresando con Solidaridad que contribuyen con la meta	Meta Anual					Corresponsabilidad
	2012	2013	2014	2015	2016	
7. Mujeres y hombres en edad fértil usando métodos de prevención de ITS VIH-SIDA y de embarazos en adolescentes y de alto riesgo.	36,076	506,699	607,681	607,681	364,609	✓ El Ministerio de Salud Pública y Asistencia Social en coordinación con el Gabinete Social desarrolla acciones de concienciación sobre la importancia y los beneficios de la lactancia materna para la madre y el/a niño/a.

Resultados del Plan de Gobierno redactados como indicadores de impactos

Proteger y fortalecer familias.



Indicadores del Progresando con Solidaridad que contribuyen con la meta	Meta Anual					Corresponsabilidad
	2012	2013	2014	2015	2016	
8.- Hombres a partir de 40 años con prueba PSA realizada.	29,376	398,120	477,464	494,826	296,896	✓ El Ministerio de Salud Pública y Asistencia Social debe garantizar la provisión de los instrumentos, equipos y reactivos necesarios para la realización de las pruebas en las Unidades de Atención Primaria y los hospitales del Sistema de salud.

Resultados del Plan de Gobierno redactados como indicadores de impactos

Acceso a vivienda; dignificación de los asentamientos humanos y de viviendas precarias de alta vulnerabilidad y riesgo.




Indicadores del Progresando con Solidaridad que contribuyen con la meta	Meta Anual					Corresponsabilidad
	2012	2013	2014	2015	2016	
9.-Entorno de las viviendas de familias progresando libre de basura.	240,934	502,734	510,275	515,378	520,532	✓ Los ayuntamientos deben garantizar el funcionamiento del sistema de recolección de basura, así como de los espacios suficientes para el depósito de la misma.

Componente: Educación

Resultados del Plan de Gobierno redactados como indicadores de impactos

Consolidar, en cobertura y calidad, la educación inicial, básica y media para desarrollar capacidades y espíritu ciudadano activo y solidario.



Indicadores del Progresando con Solidaridad que contribuyen con la meta	Meta Anual					Corresponsabilidad
	2012	2013	2014	2015	2016	
1.-Todos los hijos/as en edad escolar de familias Progresando inscriptos en la escuela.	514,078	1,072,678	1,619,765	1,636,638	1,645,074	✓ El Ministerio de Educación debe garantizar la disponibilidad de cupos suficientes para los niños, niñas y adolescentes en edad escolar, así como la eliminación de barreras al proceso de inscripción.

Resultados del Plan de Gobierno redactados como indicadores de impactos

Consolidar, en cobertura y calidad, la educación inicial, básica y media para desarrollar capacidades y espíritu ciudadano activo y solidario.



Indicadores del Progresando con Solidaridad que contribuyen con la meta	Meta Anual					Corresponsabilidad
	2012	2013	2014	2015	2016	
2.-Todos los estudiantes de familias Progresando recibieron útiles escolares.	514,078	1,072,678	1,619,765	1,636,638	1,645,074	✓ El Ministerio de Educación debe garantizar la disponibilidad de útiles suficientes para los niños, niñas y adolescentes en edad escolar.

Resultados del Plan de Gobierno redactados como indicadores de impactos

Continuar mejorando los indicadores de eficiencia del sistema, para disminuir el abandono, repitencia y sobre edad, con el apoyo de las instituciones sin fines de lucro.



Indicadores del Progresando con Solidaridad que contribuyen con la meta	Meta Anual					Corresponsabilidad
	2012	2013	2014	2015	2016	
3.-Todos los estudiantes de familias Progresando asistiendo regularmente a la escuela.	498,655	1,040,497	1,571,172	1,595,722	1,612,173	✓ El Ministerio de Educación debe establecer mecanismos de seguimiento.


Resultados del Plan de Gobierno redactados como indicadores de impactos

Continuar mejorando los indicadores de eficiencia del sistema, para disminuir el abandono, repitencia y sobre edad, con el apoyo de las instituciones sin fines de lucro.

Indicadores del Progresando con Solidaridad que contribuyen con la meta	Meta Anual					Corresponsabilidad
	2012	2013	2014	2015	2016	
4.-Todos los estudiantes de familias Progresando de promovidos de cursos.	463,749	967,662	1,461,190	1,515,936	1,563,807	✓ Los padres garantizan un seguimiento y ayuda a sus hijos e hijas para garantizar la promoción de cursos. ✓ El Ministerio de Educación garantiza un seguimiento a los/as alumnos/as por parte de los profesores para garantizar promoción de curso.

Resultados del Plan de Gobierno redactados como indicadores de impactos

Proteger y fortalecer las familias



Indicadores del Progresando con Solidaridad que contribuyen con la meta	Meta Anual					Corresponsabilidad
	2012	2013	2014	2015	2016	
5.-Los niños de familias Progresando no trabajan	514,078	1,083,969	1,636,638	1,645,074	1,653,510	✓ El Ministerio de Trabajo establece un sistema de monitoreo y seguimiento para el control del trabajo infantil

Resultados del Plan de Gobierno redactados como indicadores de impactos

Desarrollar programas especiales de alfabetización y capacitación para adultos mayores



Indicadores del Progresando con Solidaridad que contribuyen con la meta	Meta Anual					Corresponsabilidad
	2012	2013	2014	2015	2016	
6. Adultos y jóvenes de las familias del Programa Progresando con solidaridad se alfabetizan	12,884	26,884	40,173	44,790	-	✓ El Ministerio de Educación facilita el material de apoyo y el pago a los/as facilitadores

**Componente:
Seguridad Alimentaria,
Nutrición y Generación
de Ingresos**

Resultados del Plan de Gobierno redactados como indicadores de impactos

Crear 400 mil huertos caseros y comunitarios



Indicadores del Progresando con Solidaridad que contribuyen con la meta	Meta Anual					Corresponsabilidad
	2012	2013	2014	2015	2016	
1.-Familias Progresando que disponen de terreno producen alimentos para autoconsumo.	59,267	129,044	208,898	241,037	281,209	✓ El Ministerio de Agricultura provee semillas y asesorías a las familias en extrema pobreza para la producción de alimentos.

Resultados del Plan de Gobierno redactados como indicadores de impactos

Fortalecer y proteger la familia



Indicadores del Progresando con Solidaridad que contribuyen con la meta	Meta Anual					Corresponsabilidad
	2012	2013	2014	2015	2016	
2.-Familias progresando reciben asistencia económica directa para la compra de alimentos básicos.	617,683	717,683	803,455	803,455	803,455	✓ El Gabinete Social provee una asistencia mensual a las familias seleccionadas a través del Programa Progresando con Solidaridad.

Resultados del Plan de Gobierno redactados como indicadores de impactos

Fortalecer y proteger la familia



Indicadores del Progresando con Solidaridad que contribuyen con la meta	Meta Anual					Corresponsabilidad
	2012	2013	2014	2015	2016	
3.-Familias Progresando comprando alimentos subsidiados en mercados promovidos por el Estado, con criterios económicos y nutricionales.	77,305	161,305	265,140	281,209	321,382	<ul style="list-style-type: none"> ✓ El Ministerio de Agricultura establece mercados productores y provee las ventas de bienes de consumo a través del INESPRES. ✓ Los Comedores Económicos del Estado establecen centros de venta de comida en los sectores más vulnerables.

Resultados del Plan de Gobierno redactados como indicadores de impactos

Fortalecer y proteger la familia



Indicadores del Progresando con Solidaridad que contribuyen con la meta	Meta Anual					Corresponsabilidad
	2012	2013	2014	2015	2016	
4.-Familias Progresando mejoran sus conocimientos sobre nutrición.	154,610	322,610	522,246	562,419	602,591	✓ El Ministerio de Salud Pública y Asistencia Social en coordinación con el Gabinete Social desarrolla jornadas, cursos y talleres sobre cocina sana, nutrición y alimentación

Resultados del Plan de Gobierno redactados como indicadores de impactos

- Reducir la pobreza extrema, sacando de ella a 400,000 personas.
- Fortalecer y estimular las pequeñas y medianas empresas generadoras de empleos de calidad.
- Crear los programas del Banco de los Pobres y el Banco de la Mujer, para apoyar los micros emprendimientos.



Indicadores del Progresando con Solidaridad que contribuyen con la meta	Meta Anual					Corresponsabilidad
	2012	2013	2014	2015	2016	
5.-Familias que mejoran sus ingresos a través de la formación laboral, formación de una microempresa o de la venta de productos agrícolas.	25,000	100,000	100,000	100,000	75,000	<ul style="list-style-type: none"> ✓ El Banco de los Pobres otorga financiamiento a personas capacitadas para el desarrollo de microempresas. ✓ PROMIPYME otorga préstamos para el financiamiento de microempresas. ✓ El INFOTEP, a través del pago de profesores y la estrategia de los Centros de Capacitación Progresando, proporciona capacitación a personas de escasos recursos económicos para desarrollar acciones que mejoren sus ingresos.

Resultados del Plan de Gobierno redactados como indicadores de impactos

Ampliar la oferta educativa del INFOTEP a 600,000 personas por año



Indicadores del Progresando con Solidaridad que contribuyen con la meta	Meta Anual					Corresponsabilidad
	2012	2013	2014	2015	2016	
6.- Mujeres embarazadas y niños de un año a 5 beneficiados con soporte nutricional.	130,149	381,110	457,063	457,063	274,238	✓ El Gabinete Social facilita suplementos alimenticios a las familias más vulnerables.
7. Centros de capacitación y producción construidos y equipados	0	10	10	10	10	✓ INFOTEP garantiza la habilitación de los centros y el pago de los profesores para el desarrollo de la capacitación.

Resultados del Plan de Gobierno redactados como indicadores de impactos

Ampliar la oferta educativa del INFOTEP a 600,000 personas por año



Indicadores del Progresando con Solidaridad que contribuyen con la meta	Meta Anual					Corresponsabilidad
	2012	2013	2014	2015	2016	
8. Miembros/as de las familias progresando reciben capacitación Técnico Laboral	18,000	120,500	120,500	120,500	102,500	✓ INFOTEP garantiza el pago de los profesores para el desarrollo de la capacitación.

Resultados del Plan de Gobierno redactados como indicadores de impactos

Ampliar la oferta educativa del INFOTEP a 600,000 personas por año



Indicadores del Progresando con Solidaridad que contribuyen con la meta	Meta Anual					Corresponsabilidad
	2012	2013	2014	2015	2016	
9. Jóvenes de familias progresando capacitados en expresión artística y deportiva para generación de ingresos (pintura, música y deporte).	2,036	11,437	13,716	13,716	8,230	✓ El Ministerio de Cultura proporciona facilitadores para la capacitación y formación de grupos artísticos y culturales. ✓ El Ministerio de Deportes proporciona facilitadores para la capacitación y formación de grupos deportivos.

**Componente:
Habitabilidad y
Protección del
Medio Ambiente**

Resultados del Plan de Gobierno redactados como indicadores de impactos

Mejorar el acceso a agua para el consumo y el saneamiento básico en las ciudades, barrios y comunidades, auspiciando la cultura del agua.



Indicadores del Progresando con Solidaridad que contribuyen con la meta	Meta Anual					Corresponsabilidad
	2012	2013	2014	2015	2016	
1.-Familias Progresando cuentan con acceso a agua no contaminada próximo o dentro de su vivienda.	193,262	430,146	682,937	707,040	723,110	<ul style="list-style-type: none"> ✓ El INAPA desarrolla un programa de desarrollo de acueductos. ✓ El Ministerio de Salud Pública y Asistencia Social desarrolla programas de purificación y potabilización de agua

Resultados del Plan de Gobierno redactados como indicadores de impactos

Promover, en alianza con las municipalidades y organizaciones sociales y comunitarias, el mejoramiento de asentamientos humanos estables y de bajo riesgo ambiental, (Programa Mi Barrio Digno), con equidad de género.



Indicadores del Progresando con Solidaridad que contribuyen con la meta	Meta Anual					Corresponsabilidad
	2012	2013	2014	2015	2016	
2.-Familias Progresando cuentan con un sistema de eliminación de excretas adecuado.	219,031	462,407	699,006	707,040	723,110	✓ La Comisión de Desarrollo Provincial conjuntamente con el Ministerio de Salud Pública y Asistencia Social desarrollan programas de construcción de letrinas a familias vulnerables.

Resultados del Plan de Gobierno redactados como indicadores de impactos

Promover, en alianza con las municipalidades y organizaciones sociales y comunitarias, el mejoramiento de asentamientos humanos estables y de bajo riesgo ambiental, (Programa Mi Barrio Digno), con equidad de género.



Indicadores del Progresando con Solidaridad que contribuyen con la meta	Meta Anual					Corresponsabilidad
	2012	2013	2014	2015	2016	
3.-Viviendas de familias Progresando con techo adecuado, no se inunde y con piso de cemento.	206,146	440,900	682,937	707,040	723,110	✓ El INVI desarrolla un programa de mejora de vivienda que incluye reparación y cambio de techos y paredes y cambio de piso de tierra por piso de cemento.

Resultados del Plan de Gobierno redactados como indicadores de impactos

Promover, en alianza con las municipalidades y organizaciones sociales y comunitarias, el mejoramiento de asentamientos humanos estables y de bajo riesgo ambiental, (Programa Mi Barrio Digno), con equidad de género.



Indicadores del Progresando con Solidaridad que contribuyen con la meta	Meta Anual					Corresponsabilidad
	2012	2013	2014	2015	2016	
4.-Familias Progresando, cuyas viviendas sean vulnerables a vientos e inundaciones, tienen asignados refugios para protegerse frente a desastres.	206,146	457,031	707,040	723,110	739,179	✓ El COE proporciona un listado de los establecimientos identificados como refugios para casos de emergencia

Resultados del Plan de Gobierno redactados como indicadores de impactos

Fortalecer y proteger a las familias.



Indicadores del Progresando con Solidaridad que contribuyen con la meta	Meta Anual					Corresponsabilidad
	2012	2013	2014	2015	2016	
5.-Viviendas de familias Progresando cuentan, al menos, con dos piezas habitables.	92,766	193,566	289,244	289,244	289,244	✓ El INVI desarrolla un programa de mejora de vivienda que incluye la división de la casa en cuartos separados.

Resultados del Plan de Gobierno redactados como indicadores de impactos

Promover, en alianza con las municipalidades y organizaciones sociales y comunitarias, el mejoramiento de asentamientos humanos estables y de bajo riesgo ambiental, (Programa Mi Barrio Digno), con equidad de género.



Indicadores del Progresando con Solidaridad que contribuyen con la meta	Meta Anual					Corresponsabilidad
	2012	2013	2014	2015	2016	
6. Familias viviendo en ambiente libre de contaminación.	154,610	349,494	538,315	546,349	562,419	<ul style="list-style-type: none"> ✓ El Ministerio de Medio Ambiente y el Ministerio de Salud Pública conjuntamente con el Gabinete Social desarrollan jornadas de orientación y educación sobre como mantener un medio ambiente saludable. De igual forma se desarrollan jornadas de limpieza en las comunidades de intervención. ✓ Ayuntamientos aseguran recogida de basura y su eliminación segura.

Resultados del Plan de Gobierno redactados como indicadores de impactos

Promover, en alianza con las municipalidades y organizaciones sociales y comunitarias, el mejoramiento de asentamientos humanos estables y de bajo riesgo ambiental, (Programa Mi Barrio Digno), con equidad de género.



Indicadores del Progresando con Solidaridad que contribuyen con la meta	Meta Anual					Corresponsabilidad
	2012	2013	2014	2015	2016	
7. Familias orientadas sobre la importancia de ahorrar agua y energía eléctrica	41,229	579,084	711,855	737,899	442,739	<ul style="list-style-type: none"> ✓ El Instituto de Agua Potable y Alcantarillado de cada Provincia proporciona material educativo para orientar a la población sobre la importancia y cómo ahorrar agua. ✓ La CDEEE proporciona material educativo para orientar a las familias de cómo ahorrar energía eléctrica y la importancia de ello.

Resultados del Plan de Gobierno redactados como indicadores de impactos

Promover, en alianza con las municipalidades y organizaciones sociales y comunitarias, el mejoramiento de asentamientos humanos estables y de bajo riesgo ambiental, (Programa Mi Barrio Digno), con equidad de género.



Indicadores del Progresando con Solidaridad que contribuyen con la meta	Meta Anual					Corresponsabilidad
	2012	2013	2014	2015	2016	
8. Miembros de la familia involucrados en iniciativas de protección del medio ambiente.	43,806	615,277	781,304	781,304	468,783	✓ El Ministerio de Medio Ambiente establece iniciativas de protección del Medio ambiente donde incorporan a los miembros de las familias del Programa Progresando con Solidaridad.

**Componente:
Formación Humana y
Conciencia Ciudadana**

Resultados del Plan de Gobierno redactados como indicadores de impactos

Impulsar el establecimiento de Escuelas de Padres y Madres, para fortalecer y enriquecer la vida familiar, promover valores y ayudar a familias y las comunidades a fortalecer la resolución pacífica de conflictos, desarrollar el compromiso social y sus responsabilidades de cuidado, educación y socialización de los miembros de la familia.



Indicadores del Progresando con Solidaridad que contribuyen con la meta	Meta Anual					Corresponsabilidad
	2012	2013	2014	2015	2016	
1.-Familias Progresando participando de las Escuelas de Familia.	219,031	457,031	699,006	723,110	755,248	✓ El Gabinete Social coordina con Ministerio de Educación provisión de materiales educativos.

Resultados del Plan de Gobierno redactados como indicadores de impactos

Fortalecer las relaciones intrafamiliares solidarias

Indicadores del Progresando con Solidaridad que contribuyen con la meta	Meta Anual					Corresponsabilidad
	2012	2013	2014	2015	2016	
2.-Miembros de familias Progresando han participado de por lo menos dos iniciativas comunitarias.	206,146	430,146	666,868	674,902	682,937	✓ El Programa Progresando con Solidaridad orienta a familias y monitorea.
3.- Familias Progresando aplican disciplina positiva en la corrección de los hijos.	208,723	440,900	666,868	674,902	690,971	✓ El Programa Progresando con Solidaridad orienta a familias y monitorea.
4.-Familias Progresando resuelven sus conflictos pacíficamente.	216,454	451,654	674,902	682,937	723,110	✓ El Programa Progresando con Solidaridad orienta a familias y monitorea.

Resultados del Plan de Gobierno redactados como indicadores de impactos

Promover la equidad de género en el sistema educativo formal, reforzando la no violencia contra la mujer.



Indicadores del Progresando con Solidaridad que contribuyen con la meta	Meta Anual					Corresponsabilidad
	2012	2013	2014	2015	2016	
5- Familias Progresando libres de violencia intrafamiliar.	219,031	457,031	707,040	723,110	441,900	✓ El Programa Progresando con Solidaridad orienta a familias y monitorea. ✓ El Programa Progresando con Solidaridad coordina con Procuraduría General de la República

Resultados del Plan de Gobierno redactados como indicadores de impactos

Consolidar la política de fomento y protección al deporte, y continuar apoyando el deporte de alta competición y los atletas de alto rendimiento.



Indicadores del Progresando con Solidaridad que contribuyen con la meta	Meta Anual					Corresponsabilidad
	2012	2013	2014	2015	2016	
6- Familias Progresando cuyos miembros participan en actividades deportivas, recreativas, culturales y de expresión artística.	64,421	134,421	216,933	224,967	241,037	✓ Los Ministerios de Cultura y Deporte organizan actividades para la integración de las familias.

Resultados del Plan de Gobierno redactados como indicadores de impactos

Fortalecer las relaciones intrafamiliares solidarias



Indicadores del Progresando con Solidaridad que contribuyen con la meta	Meta Anual					Corresponsabilidad
	2012	2013	2014	2015	2016	
7. Miembros con discapacidad o envejecientes integrados en iniciativas educativas y/o de inclusión.	4,960	13,934	20,053	23,396	10,027	✓ CONAPE y CONADIS ejecutan estrategias de integración e inclusión. ✓ Progresando con Solidaridad amplia capacidad de proyectos POETA y atención autismo.

Componente:
***Acceso a la Tecnología
de la Información y
la Capacitación***

Resultados del Plan de Gobierno redactados como indicadores de impactos

Impulsar una educación de calidad, fundamentada en el desarrollo de capacidades de formación en solidaridad y valores positivos



Indicadores del Progresando con Solidaridad que contribuyen con la meta	Meta Anual					Corresponsabilidad
	2012	2013	2014	2015	2016	
1.-Familias Progresando cuyos miembros se han capacitado en alfabetización digital a través de CTC.	1,032	5,160	5,160	5,160	3,100	✓ OISOE termina construcción de CTC en municipios. ✓ INDOTEL proporciona equipamiento de computadoras.
2.- Jóvenes y niños con refuerzo escolar en CTC.	54,113	112,913	202,471	253,088	337,451	✓ INDOTEL asegura conectividad de CTC y CCI.

Resultados del Plan de Gobierno redactados como indicadores de impactos

Impulsar una educación de calidad, fundamentada en el desarrollo de capacidades de formación en solidaridad y valores positivos



Indicadores del Progresando con Solidaridad que contribuyen con la meta	Meta Anual					Corresponsabilidad
	2012	2013	2014	2015	2016	
3.- Mujeres y niñas con conocimiento en TIC.	103,073	215,073	321,382	361,555	369,589	✓ Progresando con Solidaridad asegura funcionamiento de CTC.
4. Familias utilizan las TICs para su educación y formación.	3,221	36,193	47,746	52,087	31,252	✓ Progresando con Solidaridad asegura funcionamiento de CTC
5. CTC construidos y equipados para uso de las TICs	5	10	10	10	10	✓ OISOE construye los CTCs y el INDOTEL los equipa de computadoras